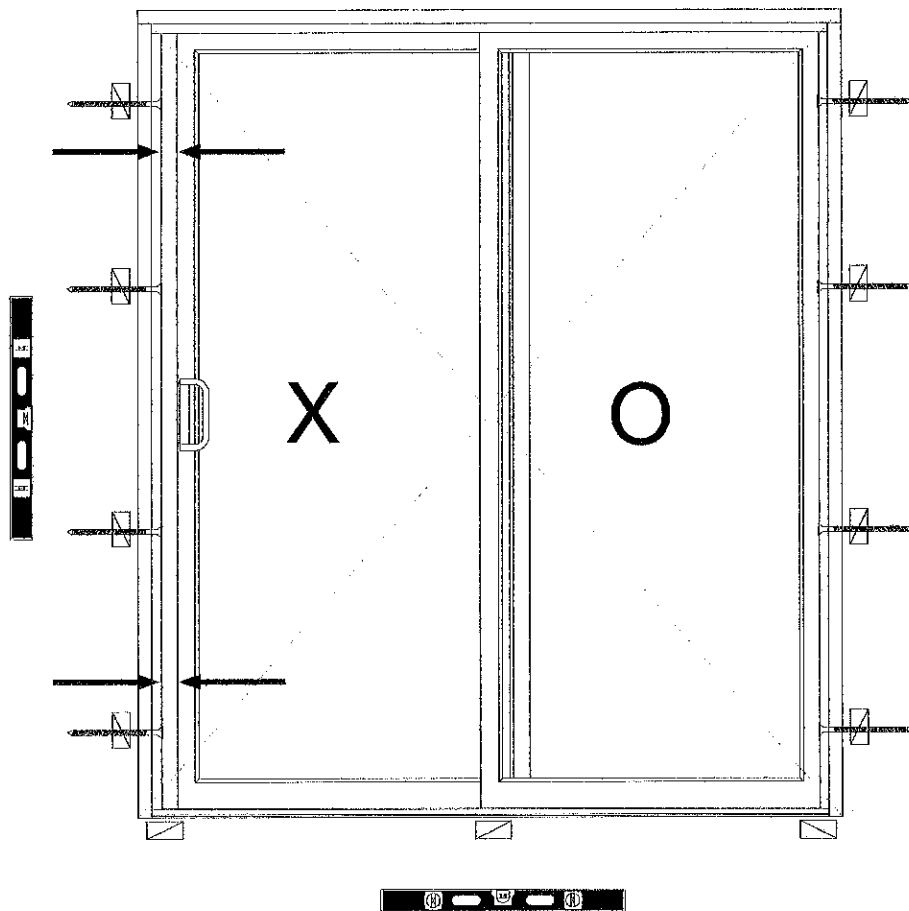




# GUIDE D'INSTALLATION

## PORTE PATIO



-1-

Prendre la mesure de l'espace au centre pour voir s'il est égal en bas et en haut.

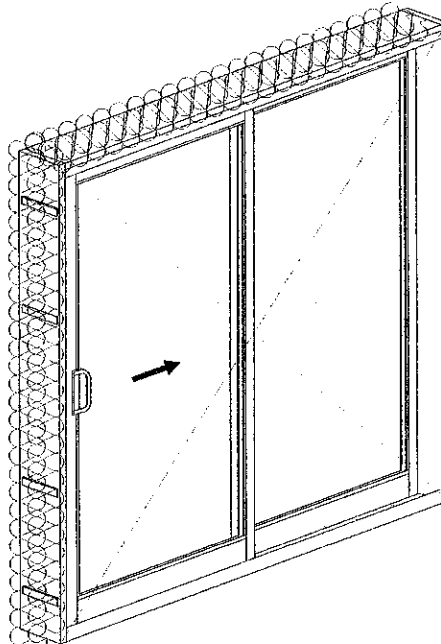
### AJUSTEMENT DES JAMBAGES DE PORTE

- 2 -

Ajuster la porte entrouverte parfaitement parallèle avec le cadre.

# GUIDE D'INSTALLATION

## PORTE PATIO



### **ISOLATION AVEC LAINE MINÉRALE**

- A. Il faut bien dédoubler la laine minérale avant de l'insérer pour ne pas avoir à forcer lors de l'opération.
- B. À l'aide d'une pièce de bardeau de cèdre, remplir la cavité en prenant soin de ne pas comprimer la laine, sinon cette dernière perd de son efficacité isolante et peut exercer une pression sur le cadre.
- C. On procède par couches successives, jusqu'à ce que la cavité soit pleine. Il est très important d'assurer la continuité de l'isolant.

### **ISOLATION À LA MOUSSE DE POLYURÉTHANE GICLÉE**

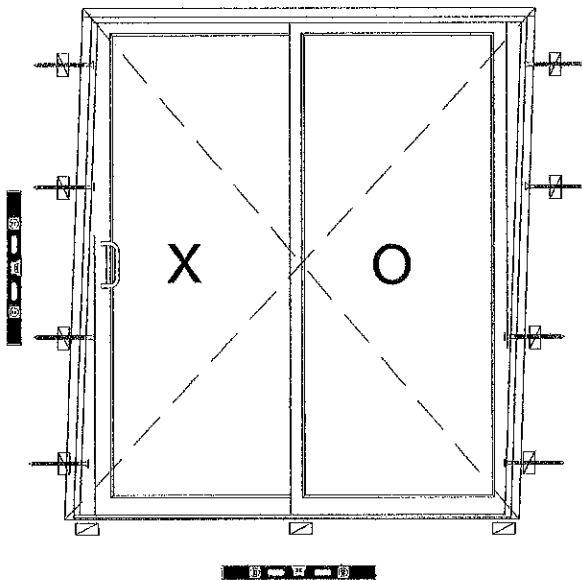
La mousse en polyuréthane à faible expansion demeure très efficace pour combler les orifices, tout en assurant une étanchéité à l'air. On doit cependant l'appliquer en 2 couches (ATTENDRE QUELQUES MINUTES ENTRE CHAQUE COUCHE) pour ne pas qu'elle exerce une pression sur le cadre. On doit s'assurer que le produit utilisé reste compressible en tout temps.

**UNE ATTENTION PARTICULIÈRE DOIT ÊTRE APPORTÉE  
AUX ENDROITS OÙ L'ON RETROUVE DES CALES.**

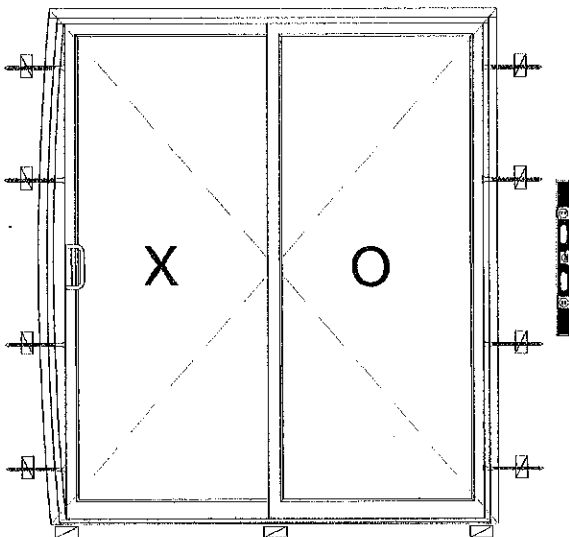
# GUIDE D'INSTALLATION

## PORTE PATIO

### Exemple d'une mauvaise installation



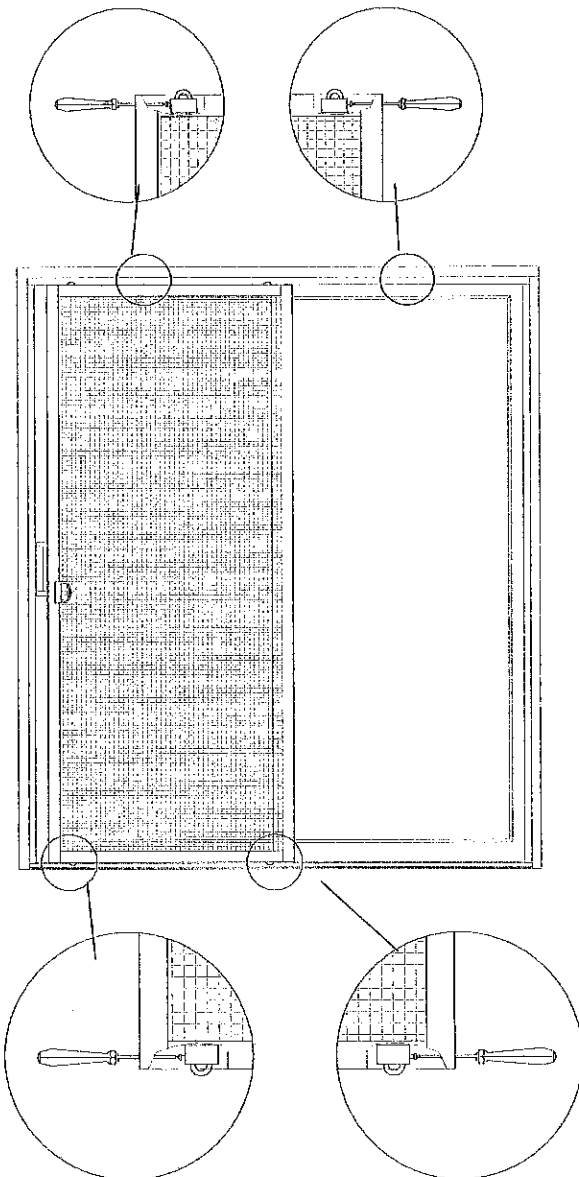
Le cadre n'est pas à niveau, ce qui causera un problème d'infiltration d'air et un mauvais fonctionnement de la porte.



Des vis trop serrées écartent le cadre de la porte ce qui causera un problème d'infiltration d'air.

# GUIDE D'INSTALLATION

## PORTE PATIO



### Ajustement de la porte moustiquaire

Ajuster la porte entrouverte parfaitement parallèle avec le cadre en utilisant des vis d'ajustement situées sur le côté de la porte (voir dessin). La distance doit être la même entre le cadre et la moustiquaire autant dans le haut que dans le bas. Lorsque l'ajustement du bas est adéquat, utiliser la vis du haut pour empêcher la moustiquaire de sortir de sa rainure.

En vissant dans le sens des aiguilles d'une montre, faire sortir (monter) les roulettes.

**ATTENTION de ne pas trop serrer la moustiquaire entre les deux rails pour qu'elle coulisse bien.**